




Projet d'agrandissement du garage

Exercice de l'analyse de la valeur – Sa contribution

Présenté par Marie-Claude Lavoie
Directrice du projet



PLAN DE LA PRÉSENTATION



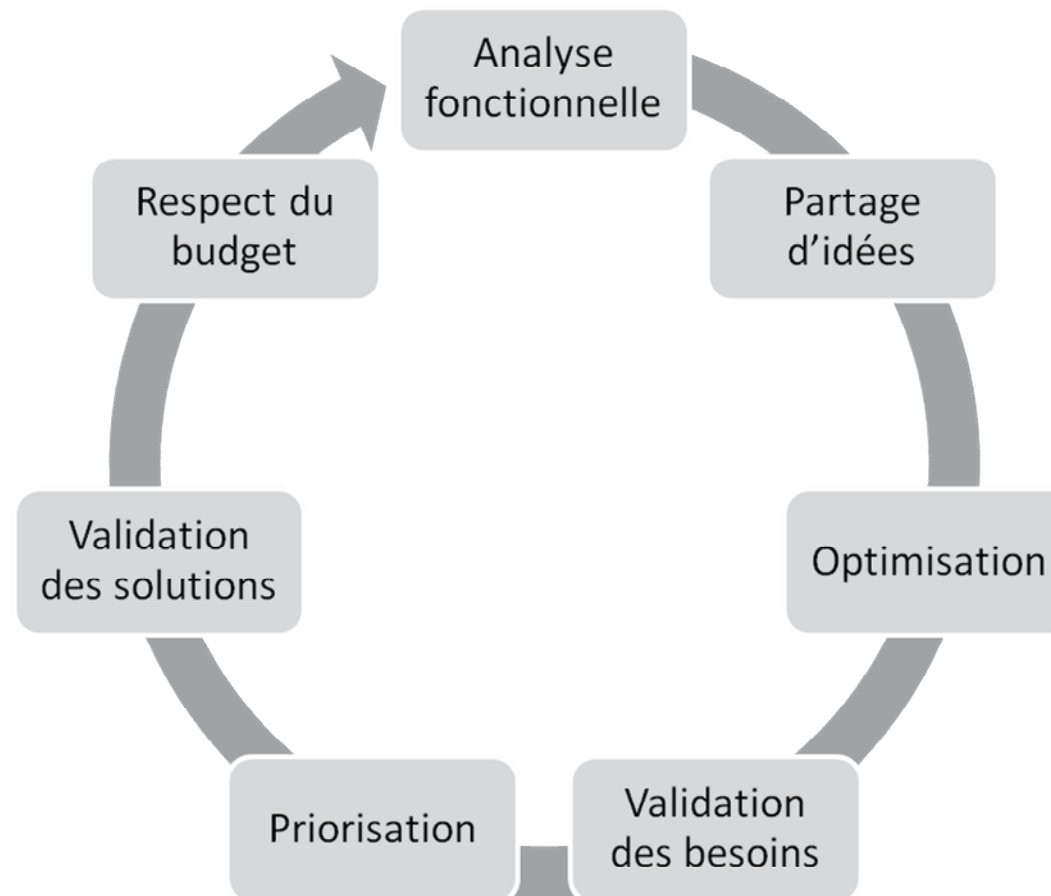

- 1 Paramètres du projet initial
- 2 Objectifs de l'exercice de l'analyse de la valeur
- 3 Composition du groupe de travail
- 4 Clés du succès de l'atelier
- 5 Résultats
- 6 Questions ?



PARAMÈTRES DU PROJET INITIAL

- Agrandissement du stationnement intérieur des autobus de 180 à 300 autobus
- Ajout de 8 baies de travail
- Ajout d'une aire de ravitaillement intérieur (2 baies + 1 lave-autobus)
- Agrandissement des bureaux administratifs
- Agrandissement des espaces employés (entretien et transport)
- Agrandissement du stationnement extérieur des employés
- Agrandissement du magasin
- Budget fermé - Subvention

OBJECTIFS DE L'EXERCICE DE L'ANALYSE DE LA VALEUR



COMPOSITION DU GROUPE DE TRAVAIL


STL:

- Le promoteur du projet
- Les principaux clients / départements
- La directrice du projet
- Le chargé du projet


Professionnels:

- Ingénieur civil
- Ingénieur structure
- Ingénieur mécanique
- Ingénieur électrique
- Architectes
- Chargé du projet

Consultant – Atelier de travail



CLÉS DU SUCCÈS DE L'ATELIER



Mandat clair – Consultant expert

Participation obligatoire

Intensif – 3 jours


Préparation adéquate des participants

Ouverture d'esprit des participants

Facilitation des échanges

Rétroaction et recommandations

RÉSULTATS



Réduction de la portée du projet

Priorisation des besoins

Meilleure compréhension du concept et validation

Meilleure communication entre les participants

Meilleure compréhension des besoins de la STL

Phasage du projet

Merci de votre
attention.

Des questions?

